KIDS
NUEVA VIDA

LECCIONES
DE ESCUELA DOMINICAL

SEPTIEMBRE

MOISÉS OBEDECIÓ LA PALABRA DE DIOS Y ORÓ POR LA VICTORIA SOBRE LOS EGIPCIOS

Empezamos un nuevo mes del año 2022, Septiembre y la palabra profética para este mes es: MÁS ORACIÓN Y MÁS PALABRA DE DIOS. Durante este tiempo vamos a estudiar a personajes en la Biblia que se destacaron por ser personas comunes y corrientes, pero que cuando se decidieron a orar a Dios y a obedecer lo que él decía; milagros sucedieron.

Esta semana veremos la historia de los israelitas escapando de los egipcios caminando por el Mar Rojo. Algunos de los puntos de aprendizaje en los que nos centraremos son:

- Dios abre un camino donde las cosas parecen imposibles.
- Nada se interpone en el camino de los planes de Dios.
- Miriam dirigió a la gente en la adoración. Necesitamos adorar a Dios y darle gracias por la forma en que Él nos cuida.

- **REFERENCIA BÍBLICA:** Éxodo 14

- **VERSÍCULO PARA MEMORIZAR:** *Salmos 34:15. Los ojos de Jehová están sobre los justos, y atentos sus oídos al clamor de ellos.*

- **CONCEPTO CLAVE:** Cuando escucho a Dios, le obedezco y oro por su ayuda cuando estoy en problemas; Él me oye.

- **OBJETIVOS EDUCATIVOS:** Algunos de los puntos de aprendizaje en los que nos centraremos son:
  - Dios abre con la oración un camino donde las cosas parecen imposibles.
  - Nada se interpone en el camino de los planes de Dios. Por eso debemos obedecerle.
  - María, la hermana de Moisés dirigió al pueblo de Israel en la adoración. Necesitamos adorar a Dios y darle gracias por la forma en que Él nos cuida.

- **APLICACIÓN A LA VIDA DIARIA:** Los niños pueden aprender a orar en todo tiempo, sea cuando estén tranquilos o cuando estén pasando por problemas. Dios nos dará la victoria total sobre nuestros enemigos

Ver en YouTube: Superlibro - Deja ir a mi Pueblo - Temporada 1 Episodio 4 - Episodio Completo (HD Version Oficial)

https://youtu.be/DZTWoBa148E

ACTIVIDADES PARA HACER CON LOS ALUMNOS

Necesitan: papel azul para las olas. Colorear, recortar y pegar.

https://youtu.be/cVZgB0LaOnc

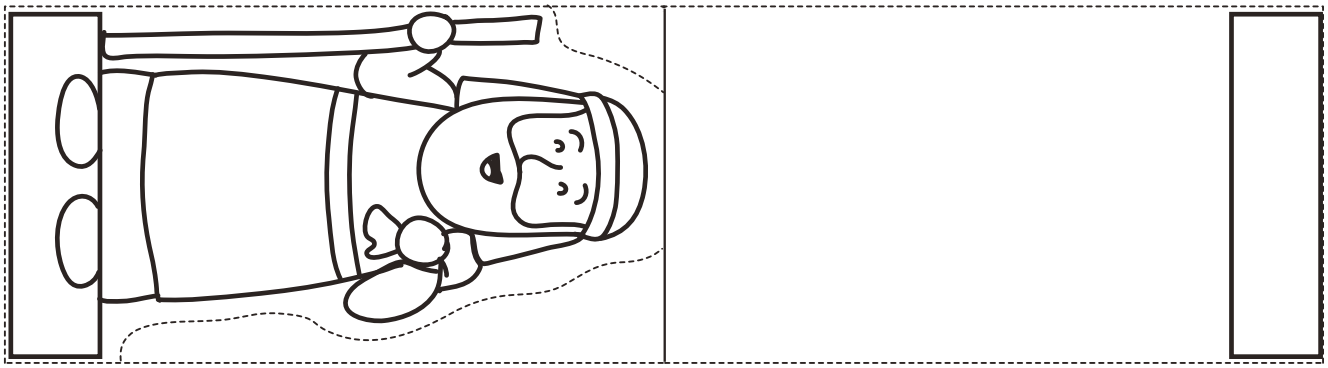

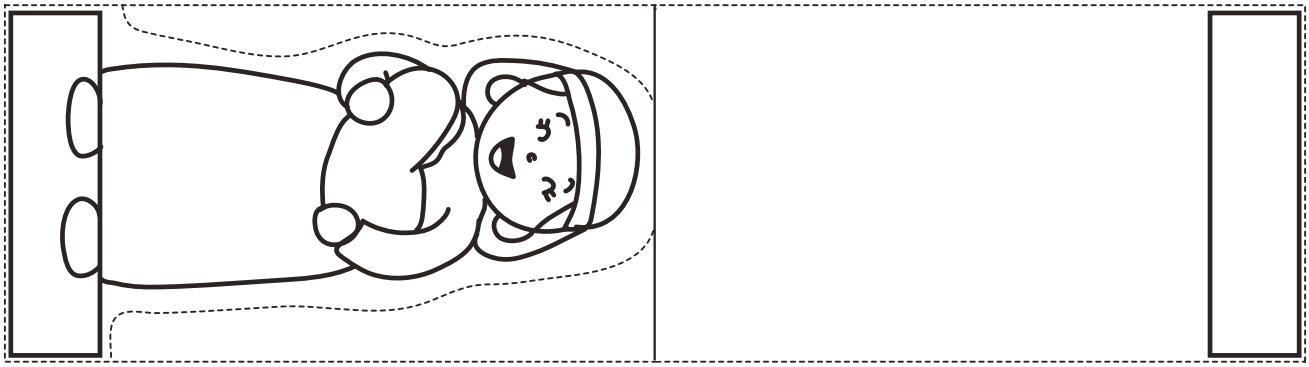

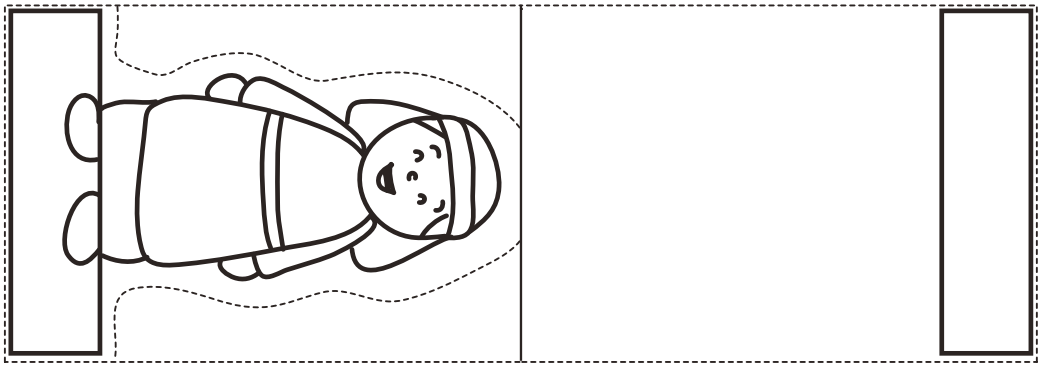



PARA COLOREAR:

PARA LOS MAYORES:

Dios libera a su pueblo

Éxodo 13:11-22

Completa las frases y haz el crucigrama

1. De día el pueblo era guiado por una _____
2. De noche era guiado por una columna de _____
3. _____ y sus ejércitos fueron detrás de Moisés.
4. Moisés golpeó el mar con su _____

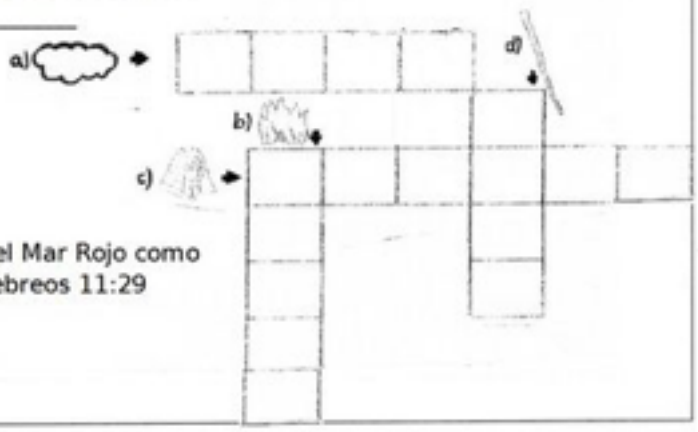

Por la fe pasaron el Mar Rojo como por tierra seca. Hebreos 11:29

Hay bendiciones cuando obedecemos la Palabra de Dios y cuando oramos a Dios por ayuda en las dificultades. Pero tenemos que aprender también que cuando no obedecemos a Dios, siempre hay consecuencias negativas para nuestras vidas.

Esta semana veremos la historia de los israelitas siendo desobedientes a la Palabra de Dios y cuáles fueron las consecuencias por su pecado.

- **REFERENCIA BÍBLICA:** Éxodo 31:18 y 32

- **VERSÍCULO PARA MEMORIZAR:**
  - *Deuteronomio 5:7 "No tendrás dioses ajenos delante de mí".*
  - *Salmos 115:8 "Semejantes a ellos son los que los hacen, y cualquieraque confía en ellos."*

- **CONCEPTO CLAVE:** Cuando no oro a Dios para pedir su consejo, ni hago caso a sus palabras, tengo consecuencias para mi vida.

- **OBJETIVOS EDUCATIVOS:**
  - Aunque otros pequen nosotros debemos estar firmes en Dios.
  - No pongamos nuestra confianza en una persona, solo en Dios.
  - Cuando fallamos, Dios en su misericordia nos perdona si nosotros nos arrepentimos, pero en su amor y justicia también recibimos un castigo para que aprendamos a no volver a cometer ese pecado.
  - Aunque el arrepentimiento de pecados es personal, podemos en oración por la salvación de los que se han alejado de Dios

DESARROLLO DE LA LECCIÓN

Se acuerdan que el pueblo de Israel estaba esclavo en Egipto y en la lección del domingo pasado vimos como Dios les abrió el Mar Rojo con su poder y ellos pasaron en seco.

Así comenzó la travesía del pueblo de Dios por el desierto. Cuando tuvieron hambre, Dios les envió pan del cielo ¿Alguno sabe cómo se llamaba ese pan? Dios les dio Maná. Cuando estuvieron con sed, Dios les dio agua que brotó de una roca.

Ahora encontramos al pueblo reunido frente al Monte Sinaí, Dios le había estado hablando a Moisés indicándole como quería que se condujese en pueblo. Dios quería un pueblo Santo, así como Él es Santo.

Dios le pidió a Moisés que subiera al Monte porque le iba a dar las tablas de la ley con los 10 mandamientos, escritos por la mano misma de Dios. Pero Moisés tardaba mucho, estuvo alli 40 días.

Esta demora hizo que el pueblo se desesperara y fueron con Aarón para pedirle que les hiciera un dios pues Moisés no regresaba. Leer Éx. 31:18 y Éxodo 32:1

Viendo Aarón la desesperación y dureza de corazón del pueblo, les dijo que juntaran todos los zarcillos de oro y que se los llevasen. Y juntó todo lo recaudado y fundiéndolo les hizo un becerro de oro.

Al verlo el pueblo dijo: estos son tus dioses que te sacaron de la tierra de Egipto. Éxodo 32:2-4. Aarón les edificó además un altar y dijo: mañana será fiesta para Jehová. Al día siguiente el pueblo presentó sus ofrendas y comían, bebían y se regocijaban delante del becerro de oro. Éxodo 32:5-6

Estando en el monte Sinaí, Jehová dijo a Moisés: anda porque el pueblo se hacorrompido, pues han hecho un becerro y lo han adorado y dijeron: estos son tusdioses que te sacaron de la tierra de Egipto. Éxodo32:7-8

Dios estaba airado contra el pueblo y tenía el deseo de destruirlos, pero Moisés clamó y le rogó a Jehová que nos los destruyese para que el pueblo de Egipto no se burlara y dijera, que Dios solo los había sacado para ser muertos. Además, rogó a Dios para que recordara el pacto que había hecho con Abraham, Isaac e Israel. Éxodo 32:10-13

Entonces Jehová se arrepintió de hacerle mal al pueblo. Éxodo 32:14
Bajó Moisés del monte junto con las dos tablas grabadas con el dedo de Dios, en el camino Josué empezó a escuchar un clamor que venía del pueblo y dijo: gritos de pelea hay en el campamento; pero Moisés respondió: no son gritos de pelea sino voces de cantar. Éxodo 32:17-18

Cuando llegaron al campamento Moisés vio el becerro y como el pueblo danzaba,y enojándose arrojó las tablas y tomó el becerro y lo quemó enel fuego. Y preguntó Moisés a Aarón: ¿qué has hecho? ¿porqué has traído este gran pecado? Éxodo 32:19-21

Aarón respondió: no te enojes mi Señor, el pueblo estaba desesperado yme pidió que le hiciera a Dios es porque tú no regresabas, entonces les pedí sus zarcillos de oro y de la fundición de ellos salió este becerro. Éxodo 32:22-25

Y se puso Moisés a la puerta del campamento y preguntó: ¿quién está por Jehova? Júntese conmigo y se juntaron todos los hijos de Leví Jehová? Júntese conmigo. Y se juntaron todos

los hijos de Leví. Éxodo 32:26

Al día siguiente Moisés le dijo al pueblo: han cometido un gran pecado, pero subiré ahora a Jehová, quiza aplaque su ira por el pecado que han cometido. Éxodo 32:30.

Entonces volvió Moisés a Jehová, y dijo: Te ruego, que perdones el granpecado deeste pueblo y no lo destruyas. Y Jehová en su misericordia los perdonó para no destruirlos, pero si para castigarlos. Éxodo 32:31-35

AYUDAS VISUALES

Las tablas de los 10 mandamientos y el becerro de oro



PARA COLOREAR

El becerro de oro

Todos los israelitas se quitaron los aretes de oro que llevaban puestos, y se los llevaron a Aarón, quien los recibió y los fundió; luego cinceló el oro fundido e hizo un ídolo en forma de becerro. Éxodo 32:1-4a (NVI)

Completa la actividad.

Elige la palabra que mejor vaya con la definición. Escribe la letra de esa palabra en el espacio antes de la oración.

___ Un metal amarillento y valioso que se utiliza para hacer joyas
A. ÍDOLO B. AARÓN C. ARETES D. ORO

___ El profeta de Dios que sacó a los hebreos de Egipto
A. ADORAR B. ALTAR C. ORO D. MOISÉS

___ Hacer reverencia en devoción
A. ARETES B. ALTAR C. BECERRO D. ADORAR

___ El hermano de Moisés
A. AARÓN B. MOISÉS C. ORO D. ADORAR

___ Una estatua que es adorada como un dios
A. BECERRO B. AARÓN C. ÍDOLO D. ARETES

___ Ornamentos, frecuentemente hechos en oro y que se cuelgan de las orejas
A. ARETES B. MOISÉS C. ÍDOLO D. ORO

___ Una plataforma elevada sobre la cual se hacen sacrificios u ofrendas a Dios
A. ALTAR B. AARÓN C. BECERRO D. ADORAR

___ Una vaca o toro joven
A. AARÓN B. BECERRO C. ORO D. ÍDOLO

DANIEL ORÓ Y OBEDECIÓ LA PALABRA DE DIOS

- **REFERENCIA BÍBLICA:** Daniel 6:1-23
- **VERSÍCULO PARA MEMORIZAR:** *"... he prometido poner en práctica tus palabras" (Salmo 119:57b, Dios Habla Hoy).*
- **CONCEPTO CLAVE:** Siento gozo y alegría cuando escucho y obedezco a Dios.
- **OBJETIVOS EDUCATIVOS:** Al final de la clase de hoy los niños podrán:
  - Aprender el versículo clave.
  - Reconocer la importancia de la oración. Daniel oraba 3 veces al día.
  - Obedecer a Dios aunque las cosas no vayan bien

APLICACIÓN A LA VIDA DIARIA:

Los niños que aman a Dios pueden aprender a orar en todo tiempo y sentir gozo y alegría cuando le obedecen. Daniel decidió obedecer a Dios a pesar que fue difícil y ¡Dios le salvó! Los niños pequeños no están en peligro de muerte como Daniel, pero pueden sentir gozo cuando le obedecen aún en cosas pequeñas.

Ver en YouTube Superlibro - Daniel - Temporada 1 Episodio 7 - Episodio Completo (HD Version Oficial)

https://youtu.be/6AtfXkODi7U

POSIBLES ACTIVIDADES Y ORDEN DE LA CLASE

- MANUALIDAD:
  - **Materiales**: Colores, tijeras, pegamento, lana
  - **Instrucciones**: Tenga listo todos los materiales para cuando lleguen al aula. Cada niño tendrá una máscara lista antes de ver la historia. Entregue las figuras ya recortadas (recuerde que ellos no saben manejar bien las tijeras) para ganar tiempo y así las máscaras estén listas para empezar con la historia.
  - **Conclusión**: Durante los últimos minutos de la clase, sirva un refrigerio. Haga que repitan el versículo varias veces y luego en oración den gracias a Dios porque nos ofrece su protección en cualquier momento de nuestra vida. Lo único que debemos hacer es confiar en sus promesas y obedecerle para ser recompensados con éstas bendiciones y sentirnos gozosos y felices.

MÁSCARA DEL LEÓN

- **Materiales**: patrón, colores, lana (estambre), tijeras, cordón o un elástico
- **Elaboración**:
  1. Copie este molde sobre cartulina o cartón grueso (uno para cada niño).
  2. Entregue recortado incluso los círculos de los ojos. Además con el elástico pasado por los huecos para que puedan usarlo como máscara.
  3. Reparta pedazos de lana para que peguen en la cabeza imitando la melena del león.


recorte
recorte

DANIEL EN EL FOSO DE LOS LEONES

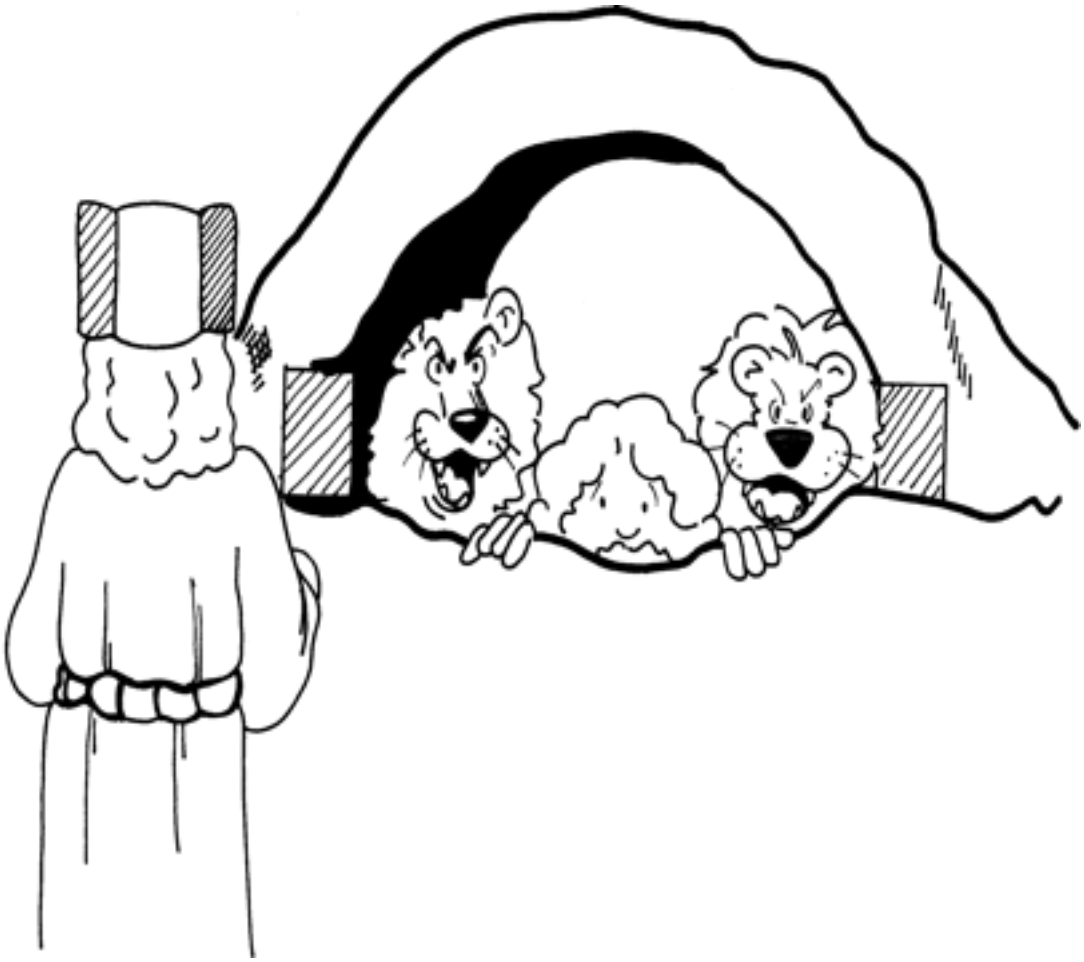

Elaboración:

1. Coloree el dibujo (arriba).
2. Escriba el versículo en la parte superior.
3. Recórtelo y péguelo en cartulina gruesa dejando un borde a los lados.
4. Coloree la corona y la piedra (abajo).
5. Recorte por las líneas gruesas.

Elaboración:

1. Doble y recorte por la línea punteadas.
2. Doble hacia abajo las pestañas y péguelas en las áreas rayadas en el dibujo.
3. Cuelgue su dibujo para recordar que Dios protege a sus hijos obedientes.

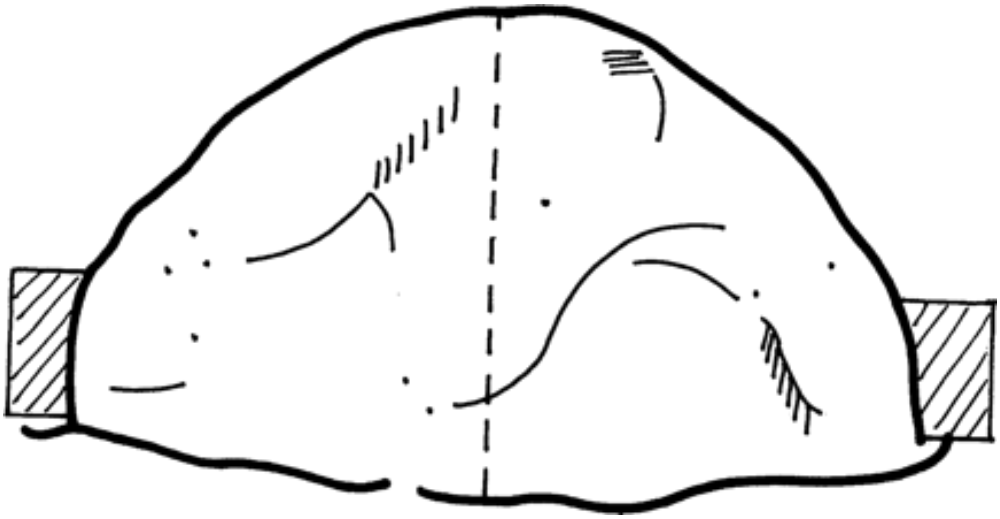

JESÚS ORA

Hemos visto como diferentes personajes importantes en la Biblia, necesitaron orar para conseguir la ayuda de Dios en diferentes circunstancias en las que se encontraron. Moisés, al salir de Egipto y enfrentarse al mar Rojo y a los egipcios. Por otro lado, cuando tuvo que interceder para que Dios no destruyera al pueblo y vimos también como Dios libró a Daniel de una muerte segura en el foso de los leones. Ahora veamos a continuación, que Jesús, el hijo de Dios, también tuvo que orar cuando se sintió triste porque sabía que pronto iba a morir.

- **REFERENCIA BÍBLICA:** Mateo 26:36-55
- **VERSÍCULO PARA MEMORIZAR:** *Mateo 26:39. (Dios Habla Hoy). "Padre mío, si es posible, líbrame de este trago amargo; pero que no se haga lo que yo quiero, sino lo que quieres tú"*
- **CONCEPTO CLAVE:** Así como Jesús oró en el Jardín, yo también puedo pedir la ayuda y fortaleza de Dios a través de la oración
- **OBJETIVOS EDUCATIVOS:** Al final de la clase de hoy los niños podrán:
  - Explicar por qué Jesús tenía que orar.
  - Contar lo que hicieron los discípulos mientras Jesús estaba orando.
  - Expresar sus necesidades y problemas a Dios a través de una cadena de oración

APLICACIÓN A LA VIDA DIARIA:

Por medio de la historia de hoy, los niños aprenderán que Jesús tenía que conversar con su Padre en momentos de necesidad y tristeza. Los niños deben saber que tienen el mismo privilegio de conversar con Dios, contándole sus problemas y necesidades.

Esta lección les ayudará a expresar sus peticiones a Dios. Los padres deben ser parte de esta experiencia y pueden ayudar a sus hijos a orar cada noche. Escríbales una carta pidiendo su ayuda.

HOJA DE INSTRUCCIONES

MANUALIDAD:
Los niños también pueden hacer unas manos y escribir el versículo atrás.

HISTORIA: Hable de lo que es la oración, a quién oramos, por qué oramos, cuándo podemos orar, etcétera. Luego la persona que va a hacer el papel de Jacobo, el hermano de Juan, puede entrar y contar lo que pasó después de la cena de la Pascua. Jacobo era uno de los amigos más íntimos de Jesús, entonces debe contar la historia desde ese punto de vista y decir lo que él pensó cuando Jesús les llevó allí, lo que hizo (dormir), lo que sintió cuando Jesús le despertó (pena), etcétera. La persona que haga este papel debe ser tranquila y demostrar "tristeza" por lo que va a pasar en la historia.

Los conceptos más importantes de la historia son:

- Jesús sintió la necesidad de hablar con su Padre antes del momento más difícil de su vida. Nosotros también podemos hablar con Dios el Padre cuando estamos enfrentando situaciones difíciles.
- Los discípulos amaban a Jesús pero no eran capaces de orar con Él sin dormirse. A veces no es fácil orar. La Biblia dice que de tanto orar, Jesús ¡sudaba sangre!
- Jesús quiso hacer la voluntad de Dios aunque iba a costarle su vida. Él sabía que iba a sufrir. Nadie quiere sufrir. Pero Jesús quiso hacerlo por obediencia a su Padre y por amor a nosotros.

ACTIVIDAD: Entregue a cada uno 6 tiras de papel de 2 cm. x 20 cm. En cada tira pueden escribir necesidades, problemas y cosas por las cuales quieren dar gracias a Dios. Cuando todos hayan escrito en sus tiras, hagan una cadena con ellas. A esto se le llama una "cadena de oración".

ORACIÓN: Utilizando la cadena, todos toman una parte de ella para hacer una cadena de niños también, formando un círculo. Deje que ellos oren, repitiendo algo de lo que habían escrito en las tiras de papel.

ILUSTRACIÓN: JESÚS EN EL JARDÍN

LOS DISCÍPULOS DORMIDOS

SÍMBOLO
MANOS ORANDO

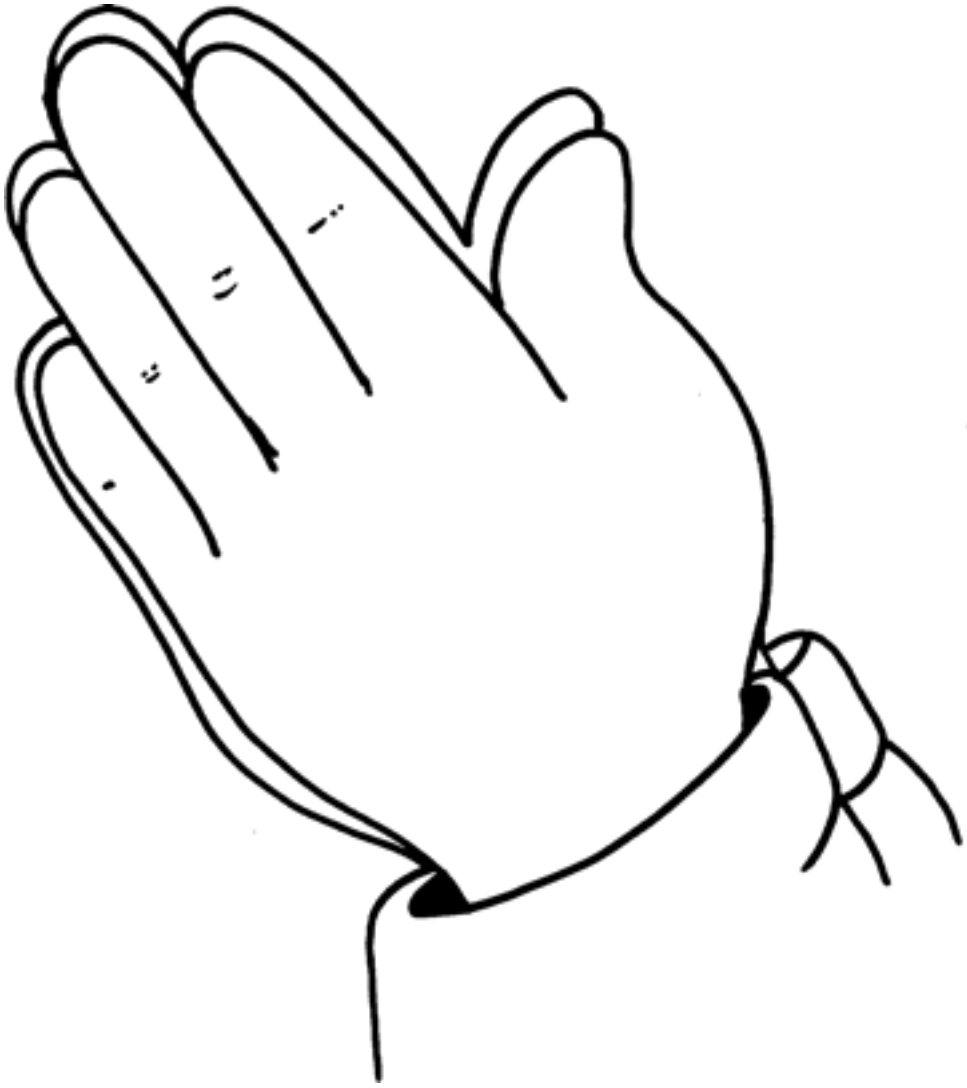

MANUALIDAD 1: RECUERDO DE LA ORACIÓN DE JESÚS

Materiales:
- Cartón (20 x 12 cm.)
- Tiras de papel (5 x 15 cm.)
- Rotuladores o lápices
- Cinta pegante

Elaboración:
1. En el centro del cartón dibuje un rectángulo 5 x 15 cm.
2. Adentro escriba la palabra: ORÓ.
3. Afuera del rectángulo en letras grandes escriba JESÚS (vea la ilustración)

En tres tiras de papel (5 x 15 cm.) escriba:
- Estuvo triste
- Estuvo solo
- Tuvo miedo

Con cinta pegante transparente sujete las tres tiras sobre el rectángulo. (Vea la ilustración para ver cómo sujetar las tiras al cartón).

Los niños pueden leer:
- JESÚS ESTUVO TRISTE
- JESÚS ESTUVO SÓLO
- JESÚS TUVO MIEDO
- JESÚS ORÓ



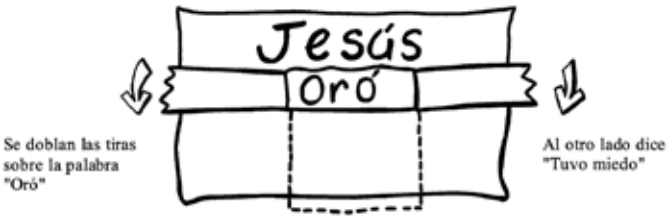

MANUALIDAD 2: Siga los números en orden.